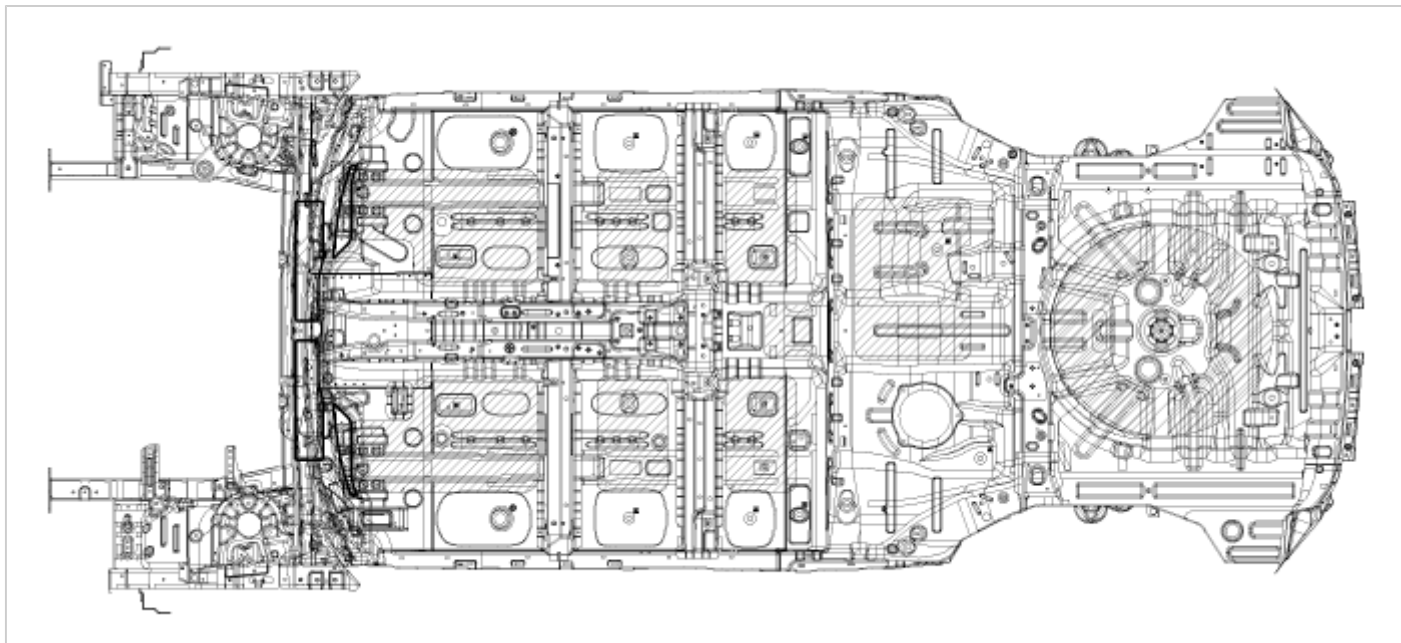


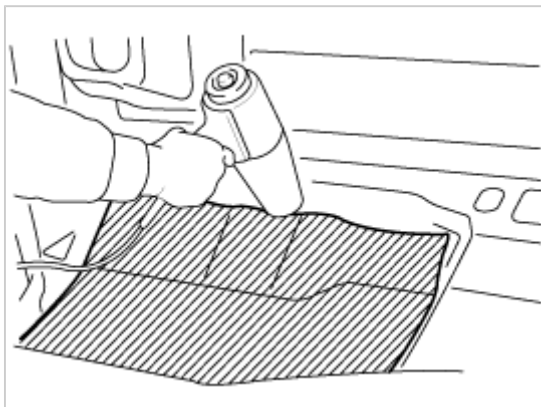
防震垫附件

防震垫附着在底板的上表面和仪表板的内侧，吸收振动并隔断排气热。

如果在更换或维修焊接板件过程中剥离这些防震垫，切割并附着更换材料(形状如图示)。

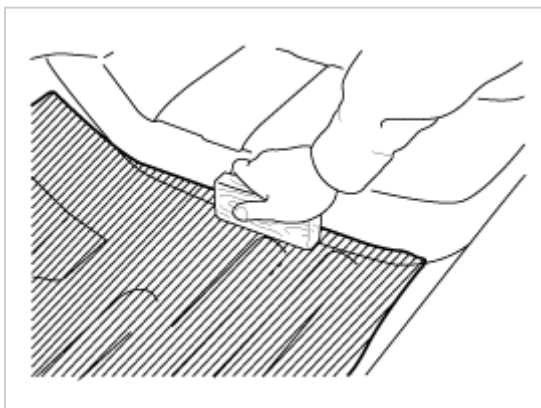


1. 使用鼓风干燥机加热“防震垫”以软化它。



2. 将防震垫层对正到其应安装位置，然后用滚子或木头压实使其粘附良好。

也可以使用一个红外灯加热防震垫层和车身面板(一定要佩戴手套)。



防震垫-位置

